

Typschlüssel

AZMF-11-008USA20ML

Außenzahnradmotoren Baureihe „F“













AZ	M	F	-	1x	-	022	R	C	B	20	M	B	200xx	-	S0001
-----------	----------	----------	---	-----------	---	------------	----------	----------	----------	-----------	----------	----------	--------------	---	--------------

Funktion	
M	= Motor
Serienstand	
1x	= Standard Lager
Nenngröße (F)	
8,0 cm³/U	= 008
11,0 cm³/U	= 011
14,0 cm³/U	= 014
16,0 cm³/U	= 016
19,0 cm³/U	= 019
22,5 cm³/U	= 022
Drehrichtung	
Rechts	= R
Links	= L
Universell	= U

Sonderausführung:*)

Ventileinstellung	
DBV 200 bar	= 200 xx
DBV Prop.	= 180 xx
Enddeckel	
Standard	= B
Prop. DBV	= G
Leckölanschluss (axial)	= L
DBV Reststrom intern	= D
Dichtelemente	
NBR	= M
FPM	= P
NBR, WDR in FPM	= K

*) Die auf den Seiten 20–35 teilweise enthaltenen Sonderausführungen sind in der Darstellung des Typschlüssels nicht berücksichtigt.

Abtriebswellen	Frontdeckel	Leitungsanschlüsse
<p>C Konisch 1 : 5  B P</p> <p>N Zweiflächig, mit Klaue  T</p> <p>F Zahnwelle DIN 5482 B 17 x 14  B P</p> <p>S Konisch 1 : 5 für Flansch A  A</p>	<p>B Rechteckflansch Zentrierung Ø 80 mm </p> <p>P 2-Lochbefestigung Zentrierung Ø 50 mm </p> <p>O Rechteckflansch Zentrierung Ø 36,47 mm </p> <p>A Vorsatzlager Ø 80 mm, Typ 1 </p> <p>N 2-Lochbefestigung Zentrierung Ø 50 mm </p> <p>T 4-Lochbefestigung Ø 52 mm, mit O-Ring </p>	<p>20 Quadratischer Flansch </p> <p>30 Quadratischer Flansch </p>